



Επισκόπηση συναλλαγών, 2^ο τρίμηνο 2018

Εκδόσεις χρέους:

Στις 3 Απριλίου 2018, η Κυπριακή Δημοκρατία προχώρησε στην έκδοση εννέα εγχώριων ομολόγων με ιδιωτική τοποθέτηση συνολικού ύψους €2,35 δις διάρκειας μεταξύ 15 και 20 ετών.

Η μέση σταθμική απόδοση της δημοπρασίας Ιουνίου 2018 παρουσίασε μείωση, με αρνητική απόδοση στο -0,27% σε σύγκριση με την αντίστοιχη δημοπρασία Μαρτίου η οποία ανήλθε στο -0,21%. Ο δείκτης κάλυψης (bid to cover ratio) της δημοπρασίας του Ιουνίου μειώθηκε στο 1,48 σε σύγκριση με τον δείκτη της δημοπρασίας του Μαρτίου ο οποίος ανήλθε στο 3,77. Ο βραχυπρόθεσμος δανεισμός στο σύνολο του παρέμεινε σταθερός στα €300 εκ. σε σύγκριση με το προηγούμενο τρίμηνο.

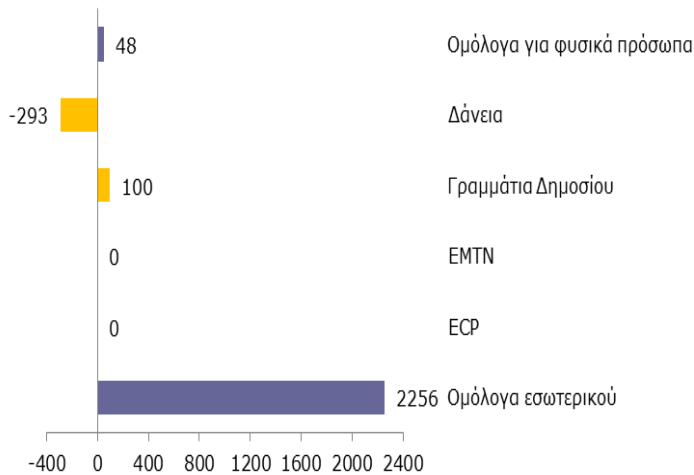
Οι εκδόσεις εξαστών ομολόγων για φυσικά πρόσωπα, κατά το υπό αναφορά τρίμηνο ανήλθαν στα €28 εκ. ευρώ. Τον Ιούνιο εκταμιεύθηκαν δόσεις δανείων συνολικού ύψους €30 εκ. από την Ευρωπαϊκή Τράπεζα Επενδύσεων για έργα υποδομής τα οποία λήγουν το 2043.

Αποπληρωμές χρέους:

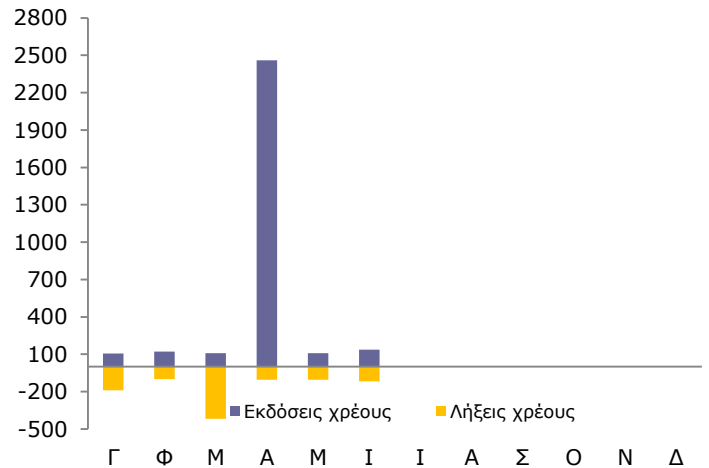
Οι λήξεις βραχυπρόθεσμου χρέους για το δεύτερο τρίμηνο του 2018 ανήλθαν στα €300 εκ.. Οι αποπληρωμές δανείων ανήλθαν στα €20 εκ..

Μεταβολή χρέους Ιανουάριος – Ιούνιος 2018

Κατά χρηματοδοτικό εργαλείο, € εκ.

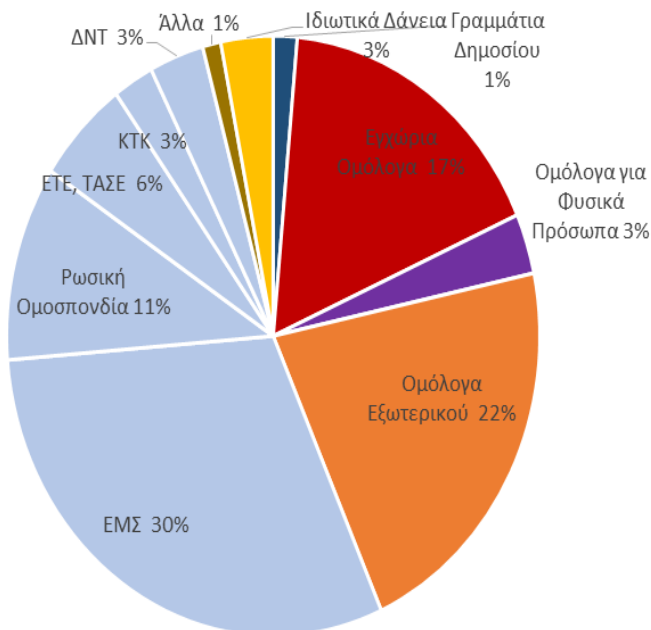


Μηνιαία συνεισφορά, € εκ.

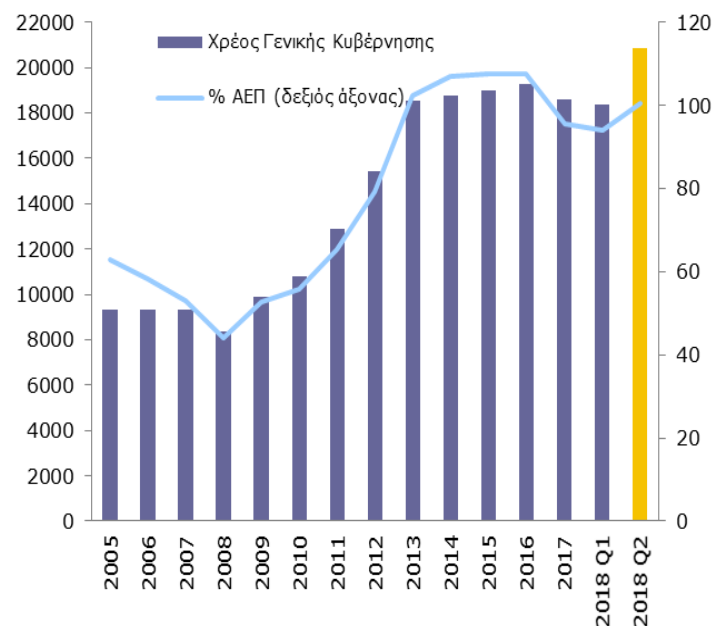


Ύψος και διάρθρωση χρέους

Κατά χρηματοδοτικό εργαλείο, Ιούνιος 2018



Εξέλιξη δημόσιου χρέους, € εκ.¹



1. Χρήση αναθεωρημένων ετήσιων στοιχείων ΑΕΠ για το δεύτερο τρίμηνο του 2018

Δομή χρέους

| | 30-06-18 € 20.436 εκ. | 31-03-18 € 18.040 εκ. | 30-06-17 € 18.998 εκ. |
|---|--------------------------|--------------------------|--------------------------|
| Χρέος Κεντρικής Κυβέρνησης ¹ | | | |
| Χρέος εσωτερικού | 26% | 16% | 19% |
| Χρέος εξωτερικού | 74% | 84% | 81% |
| Βραχυπρόθεσμης διάρκειας ² | 1% | 2% | 2% |
| Μεσομακροπρόθεσμης διάρκειας | 99% | 98% | 98% |
| Κυβερνητικοί τίτλοι | 44% | 37% | 33% |
| Δάνεια | 56% | 63% | 67% |
| Σταθερού επιτοκίου | 58% | 53% | 55% |
| Κυμαινόμενου επιτοκίου ³ | 42% | 47% | 45% |
| Σε εγχώριο νόμισμα | 97% | 96% | 95% |
| Σε ξένα νομίσματα ⁴ | 3% | 4% | 5% |

1. Προσωρινά στοιχεία. Δεν περιλαμβάνονται ενδοκυβερνητικές υποχρεώσεις της κεντρικής κυβέρνησης, το χρέος ημικρατικών οργανισμών που συγκαταλέγονται στην κεντρική κυβέρνηση και το ποσό της ονομαστικής αξίας των κερμάτων που βρίσκονται στην κυκλοφορία.

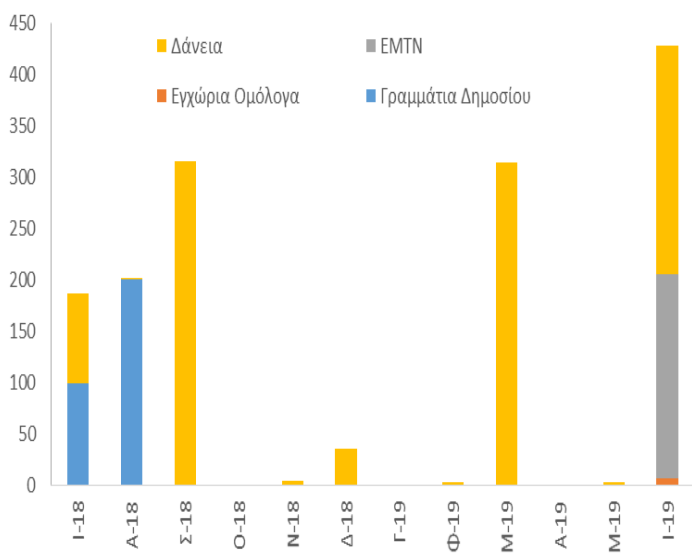
2. Αρχική διάρκεια έκδοσης.

3. Δεν περιλαμβάνει το βραχυπρόθεσμο χρέος.

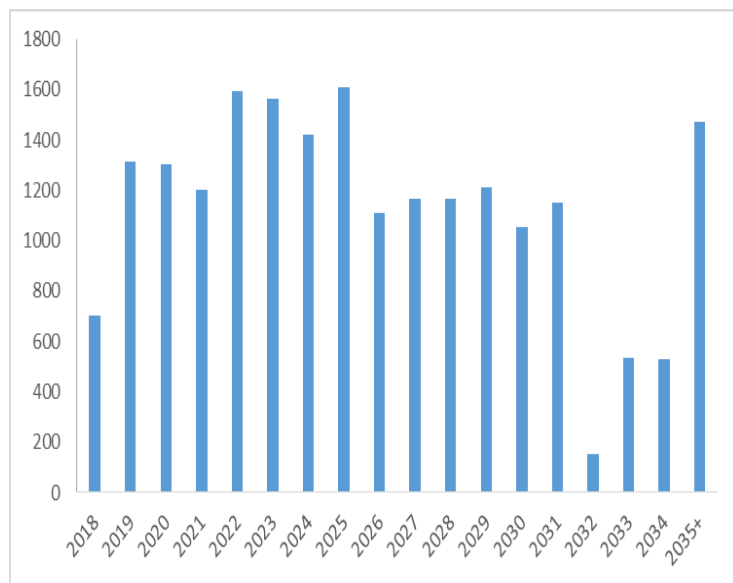
4. Μετά από πράξεις swap συναλλάγματος. Συναλλαγματική ισοτιμία κατά την υπό αναφορά ημερομηνία

Χρονοδιάγραμμα λήξης χρέους

Χρέος ληξιπρόθεσμο εντός 12 μηνών, € εκ.

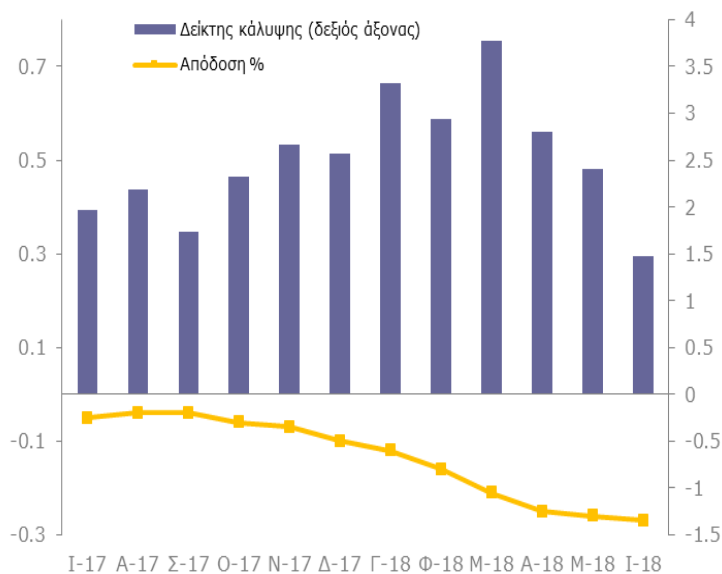


Συνολικό χρέος, € εκ.

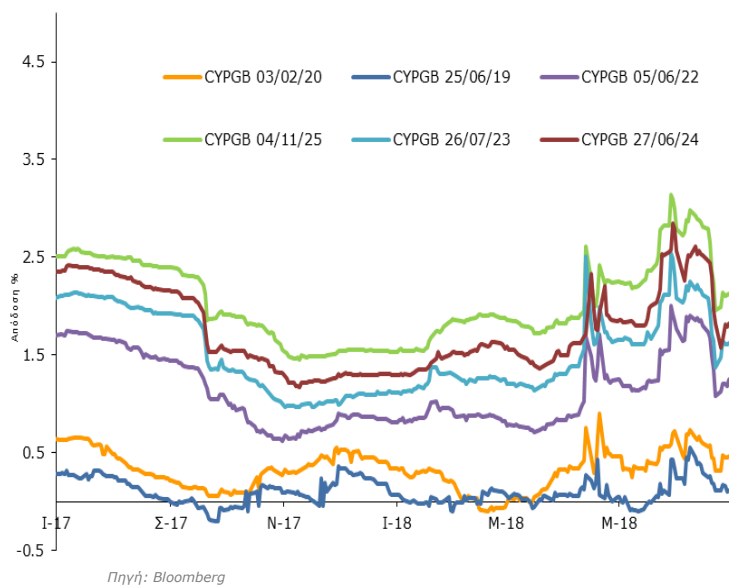


Κόστος εμπορεύσιμου χρέους

Πρωτογενής αγορά Γραμματίων



Δευτερογενής αγορά ομολόγων



Πηγή: Bloomberg

Συντομογραφίες: ΓΔ: Γραμμάτια Δημοσίου, ΔΝΤ: Διεθνές Νομισματικό Ταμείο, ΕΜΣ: Ευρωπαϊκός Μηχανισμός Σταθερότητας, ΕΤΕ: Ευρωπαϊκή Τράπεζα Επενδύσεων, ΚΤΚ: Κεντρική Τράπεζα της Κύπρου, ΤΑΣΕ: Τράπεζα Αναπτύξεως Συμβουλίου της Ευρώπης, ΕCΡ: Βραχυπρόθεσμοι κυβερνητικοί τίτλοι εξωτερικού, EMTN (ή CYPGB): Κρατικά ομόλογα εξωτερικού, SDR: Special Drawing Rights, Ειδικά Τραβηκτικά Δικαιώματα. Ημερομηνία στοιχείων: 30 Ιουνίου 2018, εκτός όπου αναφέρεται διαφορετικά. Η αναπαραγωγή επιτρέπεται εφόσον αναφέρεται η πηγή. Αν και έχει καταβληθεί κάθε προσπάθεια για την ορθότητα των στοιχείων η πιθανότητα λάθους δεν μπορεί να αποκλειστεί.



Γραφείο Διαχείρισης Δημόσιου Χρέους
Υπουργείο Οικονομικών
Λευκωσία 1439

pdm@mof.gov.cy
www.mof.gov.cy/pdmo
Τηλ: +357 22 601182
Φαξ: +357 22 602749